

令和7年度

学 校 評 価

■児童アンケート P 1～4

■保護者アンケート P 5～7

福井市西藤島小学校

児童アンケート(全体)

※3～6年で実施

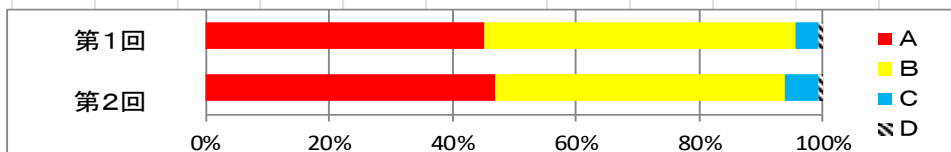
A:よくあてはまる B:ややあてはまる C:あまりあてはまらない D:まったくあてはまらない

第1回

第2回

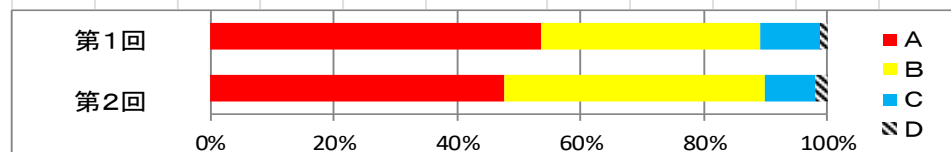
【質問1】 自分は、友達に親切にしたりやさしい言葉をかけたりしている。

A	B	C	D	合計	A	B	C	D	合計
71	79	6	1	157	70	70	8	3	149
45%	50%	4%	1%	100%	47%	47%	5%	1%	100%
96%		4%		100%	94%		6%		100%



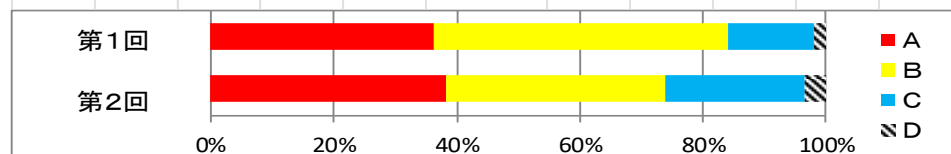
【質問2】 自分は、安全面に気をつけて学校生活をしている。

A	B	C	D	合計	A	B	C	D	合計
84	56	15	2	157	71	63	12	0	0
54%	36%	10%	1%	100%	48%	42%	8%	2%	100%
89%		11%		100%	90%		10%		100%



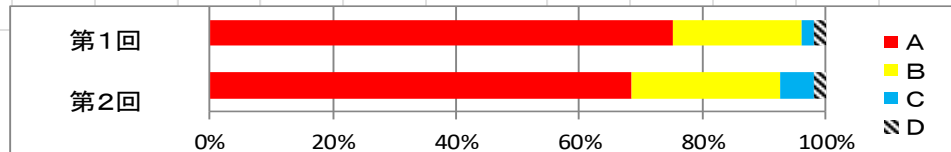
【質問3】 自分は、気持ちのよいあいさつをしている。

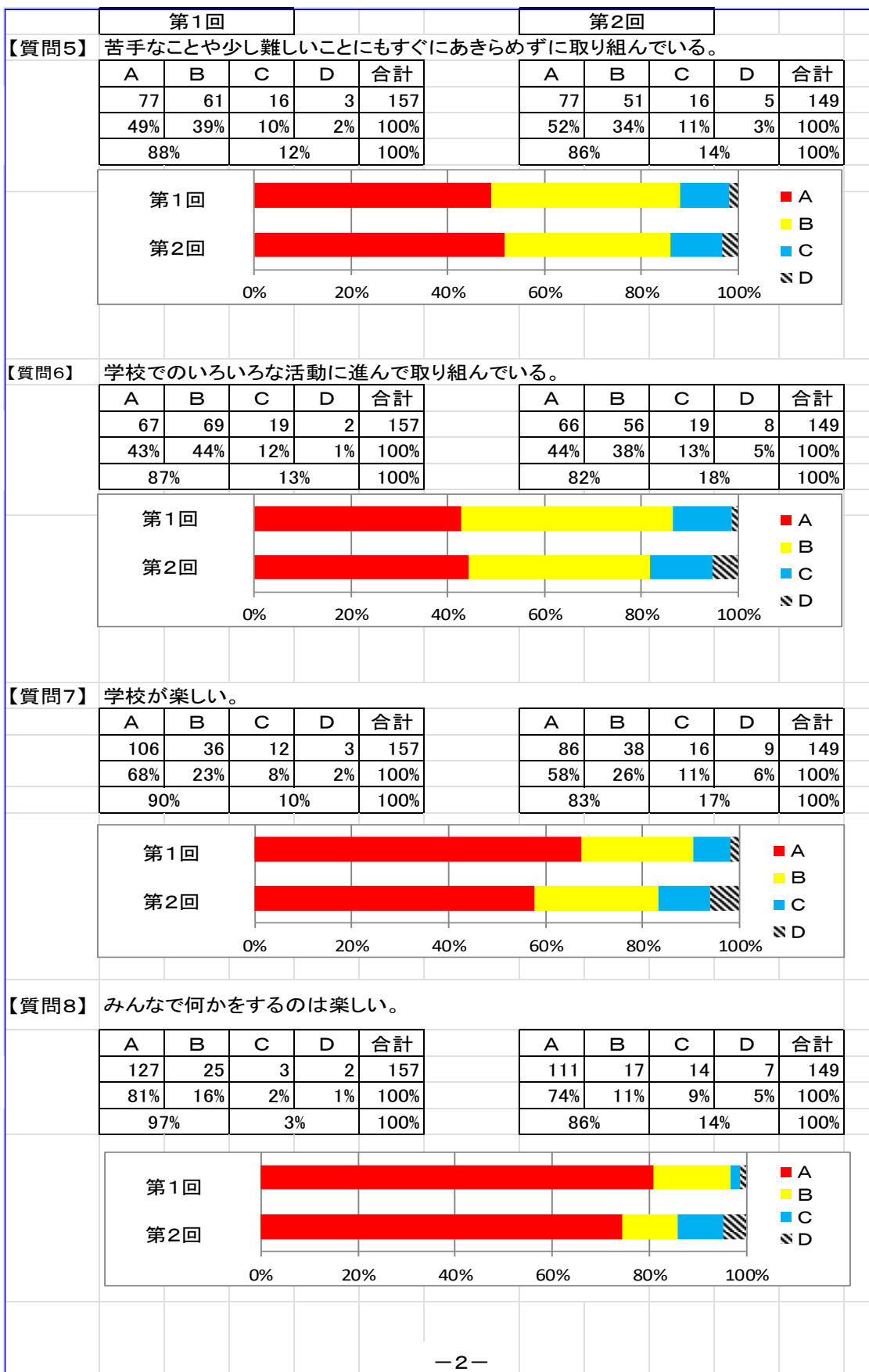
A	B	C	D	合計	A	B	C	D	合計
57	75	22	3	157	57	53	34	5	149
36%	48%	14%	2%	100%	38%	36%	23%	3%	100%
84%		16%		100%	74%		26%		100%



【質問4】 自分は、他の人に「ありがとう」を伝えている。

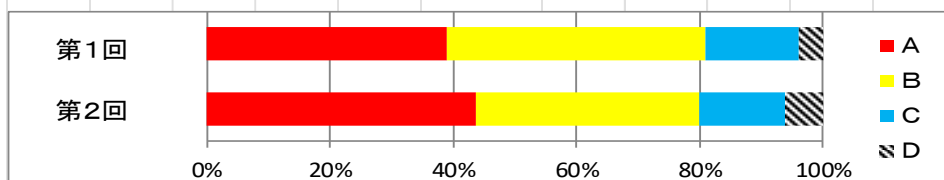
A	B	C	D	合計	A	B	C	D	合計
118	33	3	3	157	102	36	8	3	149
75%	21%	2%	2%	100%	68%	24%	5%	2%	100%
96%		4%		100%	93%		7%		100%



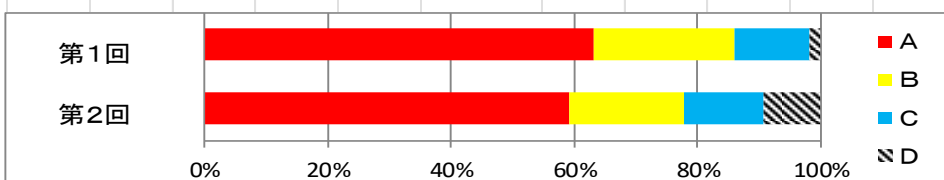


	第1回					第2回				
【質問9】	授業に自分から進んで取り組んでいる。									
	A	B	C	D	合計	A	B	C	D	合計
	67	67	20	3	157	71	58	17	3	149
	43%	43%	13%	2%	100%	48%	39%	11%	2%	100%
	85%		15%		100%	87%		13%		100%
【質問10】	授業がよくわかる。									
	A	B	C	D	合計	A	B	C	D	合計
	84	62	9	2	157	88	46	14	1	149
	54%	39%	6%	1%	100%	59%	31%	9%	1%	100%
	93%		7%		100%	90%		10%		100%
【質問11】	先生は授業内容を一生懸命教えてくれる。									
	A	B	C	D	合計	A	B	C	D	合計
	129	19	5	4	157	118	23	5	3	149
	82%	12%	3%	3%	100%	79%	15%	3%	2%	100%
	94%		6%		100%	95%		5%		100%
【質問12】	道徳の時間には考えを深めることができている。									
	A	B	C	D	合計	A	B	C	D	合計
	83	56	15	3	157	84	50	10	5	149
	53%	36%	10%	2%	100%	56%	34%	7%	3%	100%
	93%		7%		100%	90%		10%		100%

	第1回					第2回					
【質問13】	いじめを見たら大人に知らせたり、とめたりすることができる。										
	A	B	C	D	合計	A	B	C	D	合計	
	61	66	24	6	157	65	54	21	9	149	
	39%	42%	15%	4%	100%	44%	36%	14%	6%	100%	
	81%			19%		80%			20%		100%

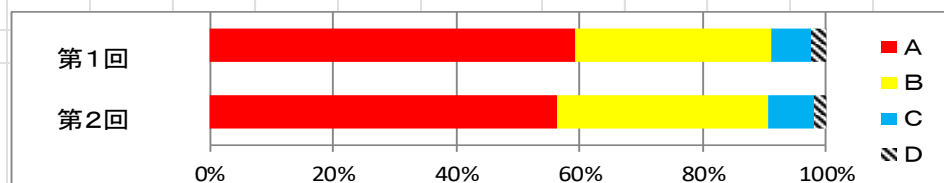


	第1回					第2回					
【質問14】	将来の夢やめざす目標をもっている。										
	A	B	C	D	合計	A	B	C	D	合計	
	99	36	19	3	157	88	28	19	14	149	
	63%	23%	12%	2%	100%	59%	19%	13%	9%	100%	
	86%			14%		78%			22%		100%



【質問15】 ふるさと福井(3・4年生)郷土福井(5・6年生)を大切にしたいという気持ちをもっている。

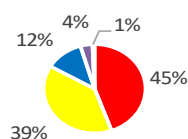
	第1回					第2回					
【質問15】	ふるさと福井(3・4年生)郷土福井(5・6年生)を大切にしたいという気持ちをもっている。										
	A	B	C	D	合計	A	B	C	D	合計	
	93	50	10	4	157	84	51	11	3	149	
	59%	32%	6%	3%	100%	56%	34%	7%	2%	100%	
	91%			9%		91%			9%		100%



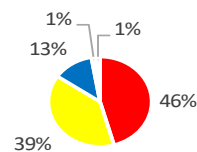
【質問16】 授業でPC・タブレットなどのICT機器をどのくらい使いましたか。
A:ほぼ毎日 B:週3回以上 C:週1回以上 D:月1回以上 E:月1回未満

	第1回					第2回					
【質問16】	授業でPC・タブレットなどのICT機器をどのくらい使いましたか。 A:ほぼ毎日 B:週3回以上 C:週1回以上 D:月1回以上 E:月1回未満										
	A	B	C	D	E	A	B	C	D	E	
	70	61	19	6	1	68	58	19	2	2	
	45%	39%	12%	4%	1%	46%	39%	13%	1%	1%	
	83%			16%		85%			14%		1%

質問16



質問16



保護者アンケート(全体)

A:よくあてはまる B:ややあてはまる C:あまりあてはまらない D:まったくあてはまらない E:わからない

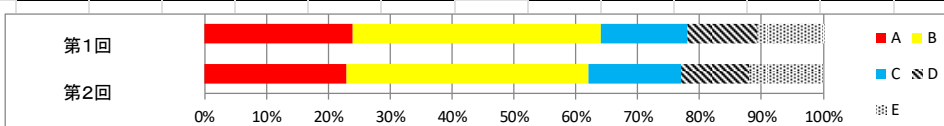
第1回

第2回

【質問1】 我が子は、友達に親切にしたり優しい言葉をかけたりしている。

A	B	C	D	E	合計
55	93	32	25	26	231
24%	40%	14%	11%	11%	100%
64%		25%		11%	100%

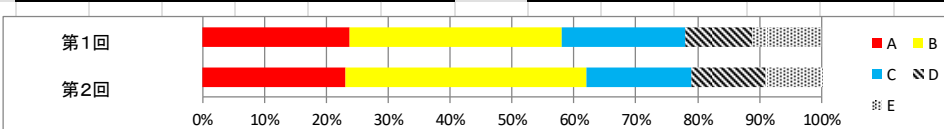
A	B	C	D	E	合計
52	89	34	25	28	228
23%	39%	15%	11%	12%	100%
62%		26%		12%	100%



【質問2】 学校は、不審者への対応や交通安全面について適切に指導している。

A	B	C	D	E	合計
55	79	46	25	26	231
24%	34%	20%	11%	11%	100%
58%		31%		11%	100%

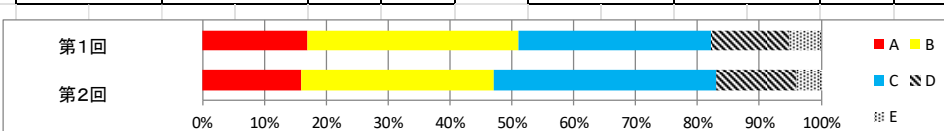
A	B	C	D	E	合計
52	88	39	27	22	228
23%	39%	17%	12%	9%	100%
62%		29%		9%	100%



【質問3】 我が子は、気持ちのよいあいさつをしている。

A	B	C	D	E	合計
39	79	72	29	12	231
17%	34%	31%	13%	5%	100%
51%		44%		5%	100%

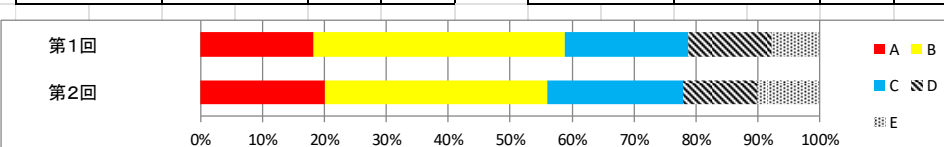
A	B	C	D	E	合計
36	70	81	29	12	228
16%	31%	35%	13%	5%	100%
47%		48%		5%	100%

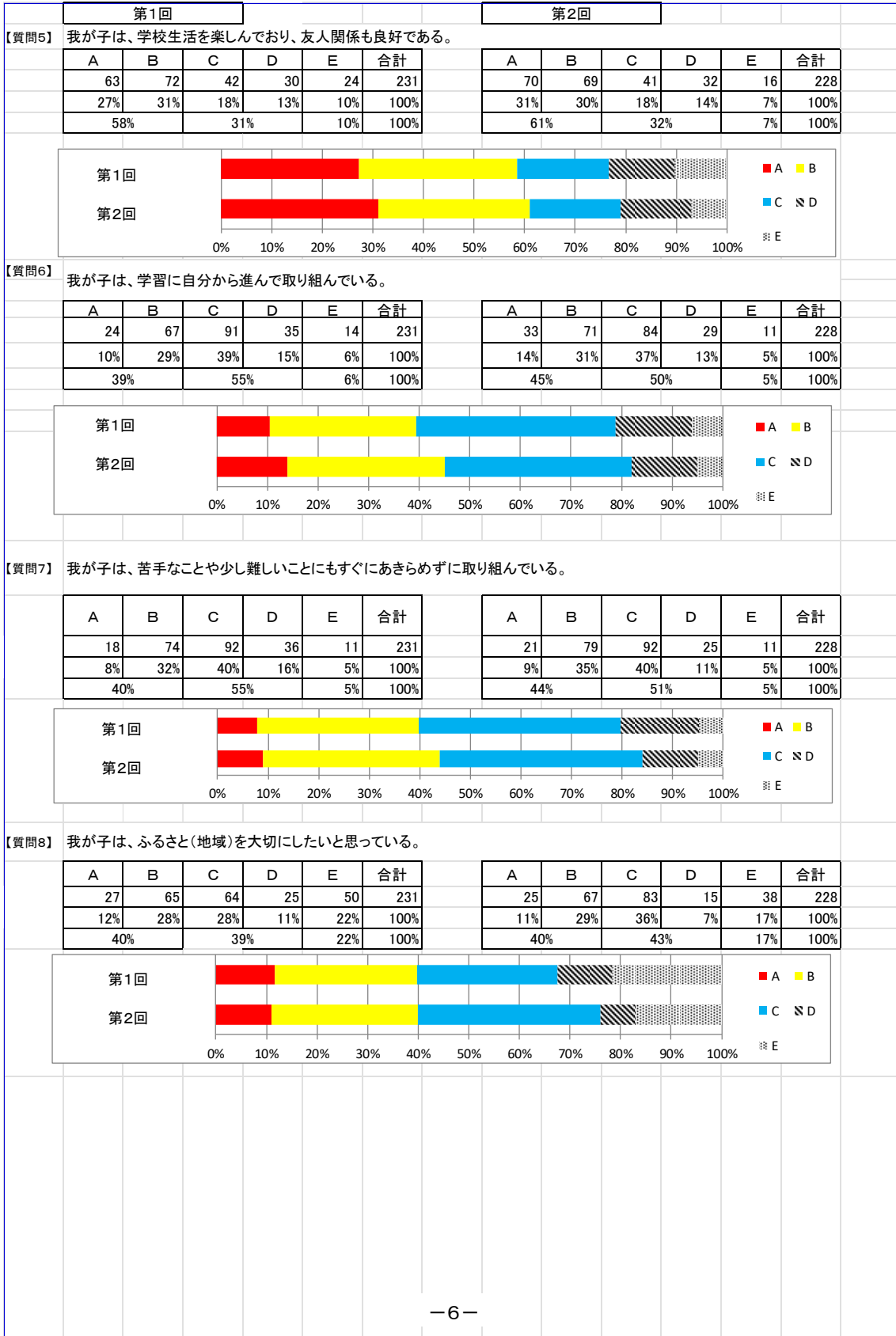


【質問4】 我が子は、他の人に「ありがとう」を伝えている。

A	B	C	D	E	合計
42	94	46	31	18	231
18%	41%	20%	13%	8%	100%
59%		33%		8%	100%

A	B	C	D	E	合計
46	83	50	27	22	228
20%	36%	22%	12%	10%	100%
56%		34%		10%	100%





	第1回						第2回					
【質問9】	学校は、子どもたち一人一人を大切に、温かく指導している。											
	A	B	C	D	E	合計	A	B	C	D	E	合計
	41	89	49	28	24	231	47	90	49	27	15	228
	18%	39%	21%	12%	10%	100%	21%	39%	21%	12%	7%	100%
	56%			33%			60%			33%		
【質問10】	子どものことで、気軽に学校に相談できる。											
	A	B	C	D	E	合計	A	B	C	D	E	合計
	39	96	55	23	18	231	53	84	48	31	12	228
	17%	42%	24%	10%	8%	100%	23%	37%	21%	14%	5%	100%
	58%			34%			60%			35%		
【質問11】	学校は、「懇談会」「学校だより・学年だより」「PTA総会」等を通じて、保護者に教育方針や教育内容を適切に伝えている。											
	A	B	C	D	E	合計	A	B	C	D	E	合計
	42	98	45	32	14	231	58	78	50	31	11	228
	18%	42%	19%	14%	6%	100%	25%	34%	22%	14%	5%	100%
	61%			33%			60%			36%		
【質問12】	教職員定時退庁日をはじめとする働き方改革の取組を理解できる。											
	A	B	C	D	E	合計	A	B	C	D	E	合計
	78	61	40	21	31	231	76	62	36	26	28	228
	34%	26%	17%	9%	13%	100%	33%	27%	16%	11%	12%	100%
	60%			26%			61%			27%		