

なわとび大会&チャレスタ発表会

2月5日は、一日授業参観。3限目になわとび大会を行い、4限目は総合的な学習で取り組んできた「昔のくらしたんけん隊」の発表会をしました。たくさんのお家の方がなわとび大会の応援に来てくださり、その後のチャレスタ発表会も見てくださいました。子ども達は大変張り切り、なわとび大会では最高記録を出す子がたくさんいました。また、発表会は、テーマを決めて調べた昔のくらしの様子を大きな声で伝えることができました。



お家の方の応援を受けてみんな張り切って跳ぶことができました。



昔の家、道具、遊び、学校、給食などいろいろなテーマで発表をしました。自分で描いた絵を見せながら、大きな声で発表することができました。

なわとび8の字とび

| | 1回目 | 2回目 | 合計 |
|---|-----|-----|-----|
| A | 230 | 210 | 440 |
| B | 184 | 223 | 407 |

AチームもBチームもほとんど引っかけからずに調子よく跳べて最高記録が出ました。大満足の結果でした。

3年生 No.10 2月

親子の集い「そば打ち体験」

1月22日に、3年生の親子の集いが行われました。総合的な学習の「昔のくらし探険隊」の一環として「そば打ち体験」を行いました。越前そば道場の木村先生や瀬波先生のデモンストレーションを見た後、足羽そばの会のみなさんにお世話になりながら、福井県産のそば粉を使ってのそば打ち体験を親子で行いました。できあがったそばはお土産として家に持ち帰りましたが、どの子も自分たちのそばのできばえに大満足でした。

そば道場の先生のデモンストレーションは、手際の良さに圧倒されました。



全員の手が入り、そば粉がこぼれそう・・・少しずつかたまりになっていきました。



こね鉢の中で体全体を使ってこねていきます。結構力がいりました。

そば粉に水を入れて混ぜは合わせます。親子で楽しそう・・・



こねたそば粉をのし板の上で少しずつ伸ばしていきました。



大きな包丁で細く切って
いきます。手を切りそうで
少し怖かった・・・



のし棒を使って薄くの
ばしていきます。みんな
とっても「ねこの手」が
上手でした。



ありがとう



最後にお世話にな
った方々へしっか
りお礼を言うこと
ができました。



昔のくらし体験学習



12月2日に、足羽地区の高齢者や社会福祉協議会の方々と昔のくらし体験学習を行いました。毎年、恒例になっている行事で、七輪での火起こし体験や焼きおにぎり作り、すいとん作り、石臼でひいたきなこを使ってのあべかわ作りなどを行いました。3年生の児童にとっては、どれも初めての体験で、感動の声があちらこちらで上がりました。出来上がった食事を、高齢者の方々と楽しくお話をしながら食べた事や、コマやお手玉、剣玉などの昔遊びを一緒に楽しんだこともすばらしい思い出の一つになりました。



七輪での火起こしの仕方を習ってから、実際に火起こしを体験しました。煙が目にしみて大変でした。



大豆をこげ目が付くくらい、十分にいりました。良い香りがしました



いった大豆を石臼に入れてひきました。思ったより力がいり、友達と協力しながら回しました。出来上がったきなこはあべかわに使いました。



小麦粉を水で溶き、野菜がたくさん入ったみそ汁の中に、お団子として入れていきました。



七輪でおにぎりを焼き、こげ目がついたらおしょう油を塗りました。



おいしそうな焼きおにぎり、あべかわ、すいとんが出来上がりました。



お話をしながらおいしくいただきました。



おじいちゃん、おばあちゃんは昔遊びの先生です。



社会 「かまぼこ工場見学」

11月14日に、社会科の学習の「工場の仕事」の学習で、安田かまぼこ工場を見学しました。初めに、魚そうめんとかくわ作りの体験を行いました。すり身の感触を確かめながら、とても上手にかくわを作りました。その後、工場内でのかまぼこの作り方のDVDを見ました。上から見学しただけではわからない秘密がたくさん見つかりました。また、工場の人のお話もとてもわかりやすく、たくさんの質問をすることができました。

手を洗い、ちくわの作り方を教わりました。かまぼこの語源は、「がまの穂」に似ているからだそうです。



すり身をお湯の中に押し出して、魚そうめんを作りました。

棒に薄くのばしたすり身を巻き付けます。とても難しく、工場の人に手伝ってもらいました。



棒に巻き付けたすり身を手でこすって、つるつるにして焼きました。



試食のちくわをおいしくいただきました。その間に工場の人が、作ったちくわを焼いてくださいました。



DVDを見た後で、工場の人から工場の仕組みや働く人などについてお話をお聞きしました。



上から工場の全景を見て、工場内の説明をしていただきました。




お話を聞いた後、たくさんの質問をすることができました。

工場の全景です。大きな機械が並んでいます。働いている人の少なさにビックリしました。




「足羽の宝」たんけん隊発表会


9月26日に、2年生に向けて発表会を行いました。5月から総合的な学習で見学や調べ活動を行ってきた「足羽の宝」について、グループ毎にまとめ、発表資料を作りました。どのように発表したら2年生に伝わるか話し合い、大きな絵を描いたり、ペープサートや紙芝居などを作ったり、クイズを準備したり、色々な工夫をして発表しました。どのグループもしっかりと発表ができ、満足できる活動になりました。





＜足羽山の自然＞
足羽山にしかない
生き物もいるよ



＜七ツ尾口、しゃく谷石＞
しゃく谷石がたくさん掘り
出された跡が残っているね



＜瑞源寺＞
萩の花が満開、座禅体
験に感動



＜足羽川＞
堤防のサクラのライ
トアップがステキ



<足羽神社>
シダレザクラがとっても有名だね



<九十九橋>
昔は半分は石、半分は木で作られていたんだよ




<継体天皇・由利公正>
銅像がとても立派、福井の誇れる偉人です

<水道記念館>
大きなポンプなど展示物がたくさんあったよ

<百坂>
急な階段は疲れるね。昔の人も使っていたんだね



FBCアナウンサーによる読み聞かせ



7月8日(火)にFBCのアナウンサーによる読み聞かせが行われました。国語の教科書に紹介されていた「にんきもののひけつ」と「ゆずちゃん」の2冊の本を読んでもらいました。

次々と出てくる登場人物の声や表情を変え、身振りを入れながら、まるで目の前で劇を見ているような読み聞かせでした。どの子もお話の世界に引き込まれ、真剣な表情でお話を聞くことができました。とても充実した楽しい時間を過ごすことができ、また聞きたいとか、自分の音読に生かしていきたいとかの感想を持つ子が多かったです。



物語の世界に引き込まれる読み聞かせでした。



どんなお話だろう。
楽しみだなあ

どの子もとても真剣なまなざし!!

3年生 No.5 7月

「足羽の宝」たんけん隊 その②

瑞源寺・七ツ尾口

6月16日には、瑞源寺と七ツ尾口の見学に行きました。瑞源寺は「萩の花咲く寺」としても有名で、歴史のあるお寺です。本堂や書院は、福井城の一部を移築した物で、県の文化財にもなっています。そのような本堂で、子供達は和尚様よりお話をお聞きし、座禅の体験をしました。姿勢を正し、心を落ち着けて自分と向き合くと、鳥の声が聞こえ、さわやかな風を肌に感じる事ができました。しっかりと話を聞くことの大切さも学びました。また、七ツ尾口は笏谷石の切り出し場の入り口で、中からとても冷たい風が吹き出していてビックリしました。



座禅をすると背筋がぴんと伸びて、気持ちが落ち着きました。



七ツ尾口

「足羽の宝」たんけん隊 その①

足羽神社・継体天皇像・水道記念館

3年生の総合的な学習では、足羽地区にある守っていききたい「足羽の宝」を詳しく調べることにしました。まず、5月30日に足羽山近辺にある足羽神社・継体天皇像・水道記念館の見学に行きました。足羽神社の宮司さんからお話をお聞きし、継体天皇のことや、市の天然記念物のシダレザクラのことが詳しく分かりました。水道記念館では、福井市の水道の歴史や仕組みがよくわかりました。井戸の水くみ体験や建物の造りにも興味をもてました。



シダレザクラ



継体天皇像




歴史を感じさせる水道記念館の外観



昔の人は大変だったんだなあ



坂本さん宅のバラ園もステキ！！



自転車安全教室

5月21日(水)の3,4時間目に、自転車安全教室が行われました。3年生は、自転車の安全な乗り方を学習しました。初めにDVDで、安全確認の仕方や発進・停止の仕方、道路の横断の仕方などを分かりやすく見せてもらいました。その後、南警察署の婦警さんから、特に身につけてほしい自転車の乗り方についてのお話を聞き、自転車の使用についての訓練を行いました。足羽地区安全協会の方の協力もあり、とてもスムーズに充実した練習ができました。子供達は緊張しながら真剣に訓練に臨むことができました。有意義な時間となりました。



エアー自転車で、自転車の乗り方と出発の仕方を確認しました。だいじょうぶかな？




自転車点検の合い言葉「ブタハシャベル」です。覚えておきましょう



<実技訓練>

- ①自転車の左側から乗る
 - ②右足をペダルにかける
 - ③右後方の安全確認をする
- 簡単なようではなかなかできませんでした。もっともっと練習が必要です！





3年生スタート

元気な33人の仲間で～す



音読発表会



Aグループ



Bグループ

4月26日(土)の授業参観では、国語の「きつつきの商売」の音読発表会を行いました。どのグループも、登場人物の様子や気持ちが伝わるように、工夫しながらじょうずに読むことができました。雨の音の表現もグループ毎に違っていておもしろく、楽しい発表会になりました。



Cグループ



Dグループ



Eグループ



Fグループ